




# ATELIERS<sup>2012</sup> ET VISITES

- ENDUITS ET PEINTURES TRADITIONNELLES
- ECOLOGIE ET BIOTIQUE DES ECO-MATERIAUX
- VISITE DE L'ABBATIALE DE ROMAINMOTIER
- VISITE DU CENTRE ECOLOGIQUE TERRE VIVANTE



[www.meige.ch](http://www.meige.ch)

Laissez-vous inspirer par  
la nature pour vous  
créer un habitat vivant  
à votre mesure.

Vente, conseils,  
séminaires et formations  
sur les matériaux de  
construction naturels.



## PEINTURES ARTISANALES

### OBJECTIF

formuler des peintures naturelles applicables sur des murs et des boiseries.

### CONTENU

ce stage de 2 jours contient une partie théorique pour étudier et analyser les différents matériaux composants une peinture : liants (huile, caséine, chaux, cire, gomme, résine, colle, etc.), charges et diluants. Une seconde partie est consacrée à la formulation des recettes et leur application sur des échantillons.



**13-14 AVRIL**

**05-06 OCTOBRE**

avec Bruno Gouttry (F)  
auteur du livre «Peinture et enduits bio»  
aux éditions terre vivante

Tarif : CHF 340.00

## ARGILE

### OBJECTIF

réaliser et appliquer des enduits naturels à base de terre crue pour l'habitat.

### CONTENU

ce stage de 2 jours, pratique et théorique, permet de découvrir et d'utiliser les différents matériaux entrant dans la composition des enduits à base de terre crue. Différentes recettes, techniques de mises en oeuvre et finitions seront réalisées en fonction des supports et des effets décoratifs souhaités.



**25-26 MAI**

**19-20 OCTOBRE**

avec Bruno Gouttry (F)  
auteur du livre «Peinture et enduits bio»  
aux éditions terre vivante

Tarif : CHF 340.00


## CHAUX, ENDUIT DU MAÇON

### OBJECTIF

Comprendre et utiliser la chaux dans la construction traditionnelle et contemporaine.

### CONTENU

Ce stage de 5 jours contient une journée théorique pour découvrir les différents types de bâtis et de supports ainsi que la spécificité des chaux et des agrégats. Les 4 autres jours seront consacrés à la pratique. Faire le bon choix des liants et des agrégats en fonction des supports. Réaliser les mélanges et appliquer, comme les maçons, les différents enduits : gobetis, corps d'enduit et enduits de finition.



**07-11 MAI**

avec Solène Delahousse (F)  
auteur des livres «Le tadelakt, un décor à la chaux» et «La fresque, un décor à la chaux»  
aux éditions Massin

Tarif : CHF 800.00

## CHAUX, TECHNIQUES DE FINITION

### OBJECTIF

Apprendre à réaliser toutes sortes d'enduits fins en fonction des différentes charges utilisées et du choix de la coloration.

### CONTENU

Ce stage de 5 jours contient une journée théorique pour découvrir la spécificité des chaux et des agrégats et 4 jours de pratique. Vous réaliserez plusieurs enduits de finition selon des techniques différentes avec un travail sur la texture (serrée, talochée, époncée, grattée, lissée, stuquée) et/ou la coloration (dans la masse ou en surface).



**17-21 SEPTEMBRE**

avec Solène Delahousse (F)  
auteur des livres «Le tadelakt, un décor à la chaux» et «La fresque, un décor à la chaux»  
aux éditions Massin

Tarif : CHF 800.00


## ■ CHAUX & PLATRE

### OBJECTIF

Découverte des crépis ancestraux au vrai plâtre naturel et les possibilités diverses de cette magnifique matière

### CONTENU

Après une présentation des techniques ancestrales et de l'histoire de l'utilisation du plâtre en construction et en décoration, les participants se sensibiliseront aux diverses utilisations techniques et décoratives de ce matériaux.



**16 JUIN**

avec Pascal Pittet (CH)  
artisan spécialisé en éco-construction  
depuis plus de 20 ans

Tarif : CHF 180.00


## ■ CHAUX & CHANVRE

### OBJECTIF

Apprendre à formuler et construire des bétons de chaux et chanvre

### CONTENU

cet atelier pratique d'une journée permet de découvrir et d'utiliser les différents matériaux entrant dans la composition des bétons de chaux & chanvre. Différentes recettes, techniques de mises en oeuvre et finitions seront réalisées en fonction du type de construction et des effets décoratifs souhaités.



**29 SEPTEMBRE**

avec Pascal Favre (CH)  
artisan spécialisé en éco-construction  
depuis plus de 20 ans

Tarif : CHF 180.00

## ■ ECOLOGIE ET BIOTIQUE DES ECO-MATERIAUX

### OBJECTIF

Faire le lien entre données écologiques et incidences biotiques des produits. Travailler avec la vision globale des éco matériaux.

### CONTENU

Présentation des critères de choix des matériaux préconisés en écobiologie et des catégories de produits écosourcés. Décryptage type d'un matériau selon les recommandations professionnelles. Ecobilans et énergie grise. Energie biotique et vitalité des matériaux. Biochamp et impact sur le bien-être. Cycle des cinq éléments dans la construction. Rôle fondamental du cinquième élément sur la vitalité.



**27 OCTOBRE**

avec Jacques Rosset (CH)  
architecte HES et écobiologiste de la  
construction depuis 30 ans

Tarif : CHF 180.00

**VISITES**

## ■ VISITE DE L'ABBATIALE DE ROMAINMOTIER

### OBJECTIF

Introduction à la géobiologie du sacré.

### CONTENU

Différences entre géobiologie du sacré et géobiologie de l'habitat. Principes généraux de fonctionnement d'un haut-lieu. Capteurs physiologiques du corps humain. Expérimentation de certains particularismes du site de l'abbatiale. Déchiffrement de différents symboles en lien avec la nature subtile du site.



**26 FEVRIER**

avec Stéphane Clerc  
spécialiste en géobiologie sacrée et  
auteur du livre "St-Ursanne – Secrets  
d'un Livre de pierre"

Tarif : CHF 80.00

## ■ VISITE DU CENTRE ECOLOGIQUE TERRE VIVANTE

Editeur de l'écologie pratique depuis 30 ans, Terre vivante propose des conseils écologiques et gestes bio pour le jardin, l'habitat écologique, l'alimentation, la gestion de l'eau ... Visite et présentation du jardin bio et de la maison écologique. Déplacements en car et nuit en gîte.



**15-16 SEPTEMBRE**

avec l'association *la maison nature*

Tarif, détails et inscription :  
[www.lamaisonnature.ch](http://www.lamaisonnature.ch)

## ■ INSCRIPTIONS

Meige matériaux  
Rte de Saint-Loup 1  
1318 Pompaples

**Tél** 021 866 60 32

**Fax** 021 866 62 33

**Email** info@meige.ch

### HEURES D'OUVERTURE

lundi-vendredi 7 h 30 - 12 h 00

samedi 9 h 00 - 12 h 00

Après vous être inscrit, vous recevrez le programme détaillé ainsi que la liste éventuelle du matériel à apporter.

## ■ VOTRE JOURNÉE

Toutes les formations s'organisent sur une ou plusieurs journées de 7h, entre 9h et 17h. Chaque matin, vous retrouverez l'intervenant autour d'un café et pour signer la fiche de présence.

## ■ PRÉPAREZ VOTRE STAGE

Pensez à vous munir de vêtements adaptés, carnet de notes, trousse d'écolier, chiffons, appareil photo et du matériel précisé dans le descriptif. L'outillage nécessaire pour les ateliers est en vente dans notre magasin.

## ■ SÉJOUR ET HÉBERGEMENT

Plusieurs possibilités dans la région. Contactez-nous pour plus de renseignements.

## ■ REGLEMENT ET ANNULATION

Merci de verser 30% du montant total des ateliers pour confirmer votre réservation. Le solde doit être versé impérativement à votre arrivée le premier jour de stage.

En cas d'annulation exceptionnelle de notre part pour un nombre insuffisant de participants par exemple, les arrhes sont intégralement remboursées. En cas d'annulation de votre part moins de deux semaines avant le début du stage, sauf cas de force majeure, les arrhes sont retenues.

## ■ ACCES

### EN VOITURE

- Prendre l'autoroute A1 - sortie 21 direction Eclépens
- A la Sarraz, tourner à droite direction Vallorbe
- Au milieu du village de Pompaples, tourner à gauche direction Hôpital de St-Loup
- Rouler 50 m jusqu'au four à pain
- Nous sommes dans l'ancienne laiterie, juste à côté.

Durée: 7 minutes depuis la sortie d'autoroute.

### EN TRAIN

- Prendre la ligne S2 Palézieux-Vallorbe. Sortir à la Sarraz.
- Prendre le bus La Sarraz-Hôpital de St-Loup ou marcher.
- Suivre la voie de chemin de fer jusqu'à Pompaples.
- Au milieu du village de Pompaples, tourner à gauche direction Hôpital de St-Loup
- Marcher 50 m jusqu'au four à pain,
- Nous sommes dans l'ancienne laiterie, juste à côté.

Durée: 15 minutes à pied depuis la sortie du train.



## FORMULAIRE D'INSCRIPTION

nom .....

prénom .....

adresse .....

localité .....

téléphone .....

email .....

### Je désire m'inscrire à :

intitulé 1 .....

dates ..... CHF .....

intitulé 2 .....

dates ..... CHF .....

intitulé 3 .....

dates ..... CHF .....

signature .....

montant total → CHF .....